

Территориальный орган
Федеральной службы
государственной статистики
по Чувашской Республике



ФЕДЕРАЛЬНАЯ СЛУЖБА
ГОСУДАРСТВЕННОЙ СТАТИСТИКИ

Социально-экономическое положение Чувашской Республики



январь - октябрь 2022 года



ФЕДЕРАЛЬНАЯ СЛУЖБА
ГОСУДАРСТВЕННОЙ СТАТИСТИКИ

Социально- экономическое положение

Чувашской Республики

январь - октябрь 2022 года

- 01 ОТДЕЛЬНЫЕ ПОКАЗАТЕЛИ
ПРОИЗВОДСТВА ТОВАРОВ И УСЛУГ
- 02 ПРОМЫШЛЕННОЕ ПРОИЗВОДСТВО
- 03 СЕЛЬСКОЕ ХОЗЯЙСТВО
- 04 СТРОИТЕЛЬСТВО
- 05 РЫНОК ТОВАРОВ И УСЛУГ
- 06 ЦЕНЫ
- 07 ЗАНЯТОСТЬ И ЗАРАБОТНАЯ ПЛАТА
- 08 ДЕМОГРАФИЯ

* Ежемесячные данные оперативной статистики



ОТДЕЛЬНЫЕ ПОКАЗАТЕЛИ ПРОИЗВОДСТВА ТОВАРОВ И УСЛУГ

ЯНВАРЬ-ОКТАБРЬ; В % К СООТВЕТСТВУЮЩЕМУ ПЕРИОДУ ПРЕДЫДУЩЕГО ГОДА





ИНДЕКСЫ ПРОМЫШЛЕННОГО ПРОИЗВОДСТВА

В % К СООТВЕТСТВУЮЩЕМУ ПЕРИОДУ ПРОШЛОГО ГОДА

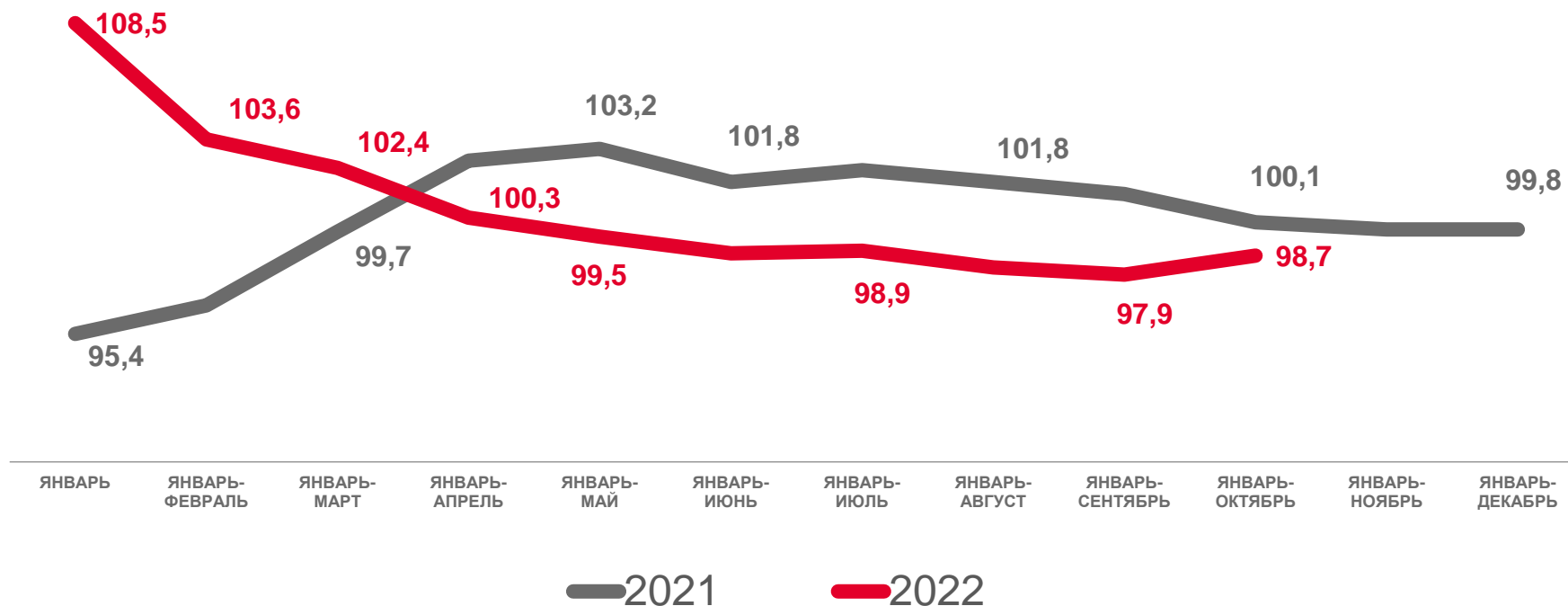
октябрь 2022 года


109,5%

к сентябрю 2022 года

105,2%

к октябрю 2021 года





ПРОИЗВОДСТВО ПРОДУКЦИИ ЖИВОТНОВОДСТВА

ЯНВАРЬ-ОКТЯБРЬ 2022 ГОДА; В ХОЗЯЙСТВАХ ВСЕХ КАТЕГОРИЙ



Скот и птица
на убой в живом весе

93,8 тыс.
тонн

102,6%

к январю-октябрю 2021 года



Молоко

396,4 тыс.
тонн

102,6%

к январю-октябрю 2021 года



Яйца

308,3 млн
штук

118,0%

к январю-октябрю 2021 года

ПОГОЛОВЬЕ ОСНОВНЫХ ВИДОВ СКОТА

НА КОНЕЦ ОКТЯБРЯ 2022 ГОДА; В ХОЗЯЙСТВАХ ВСЕХ КАТЕГОРИЙ



Крупный рогатый скот

55,8

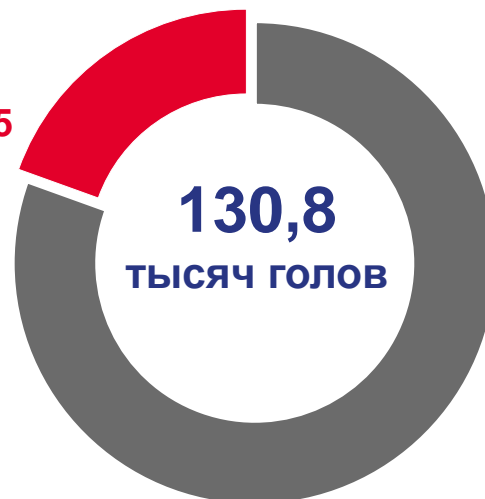


207,5
ТЫСЯЧ ГОЛОВ



Свиньи

19,5



130,8
ТЫСЯЧ ГОЛОВ



Овцы и козы

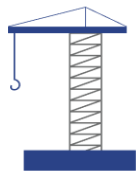
96,1



157,4
ТЫСЯЧ ГОЛОВ

хозяйства населения, %





ОБЪЕМ РАБОТ, ВЫПОЛНЕННЫХ ПО ВИДУ ДЕЯТЕЛЬНОСТИ «СТРОИТЕЛЬСТВО»

МИЛЛИОН РУБЛЕЙ

октябрь 2022 года

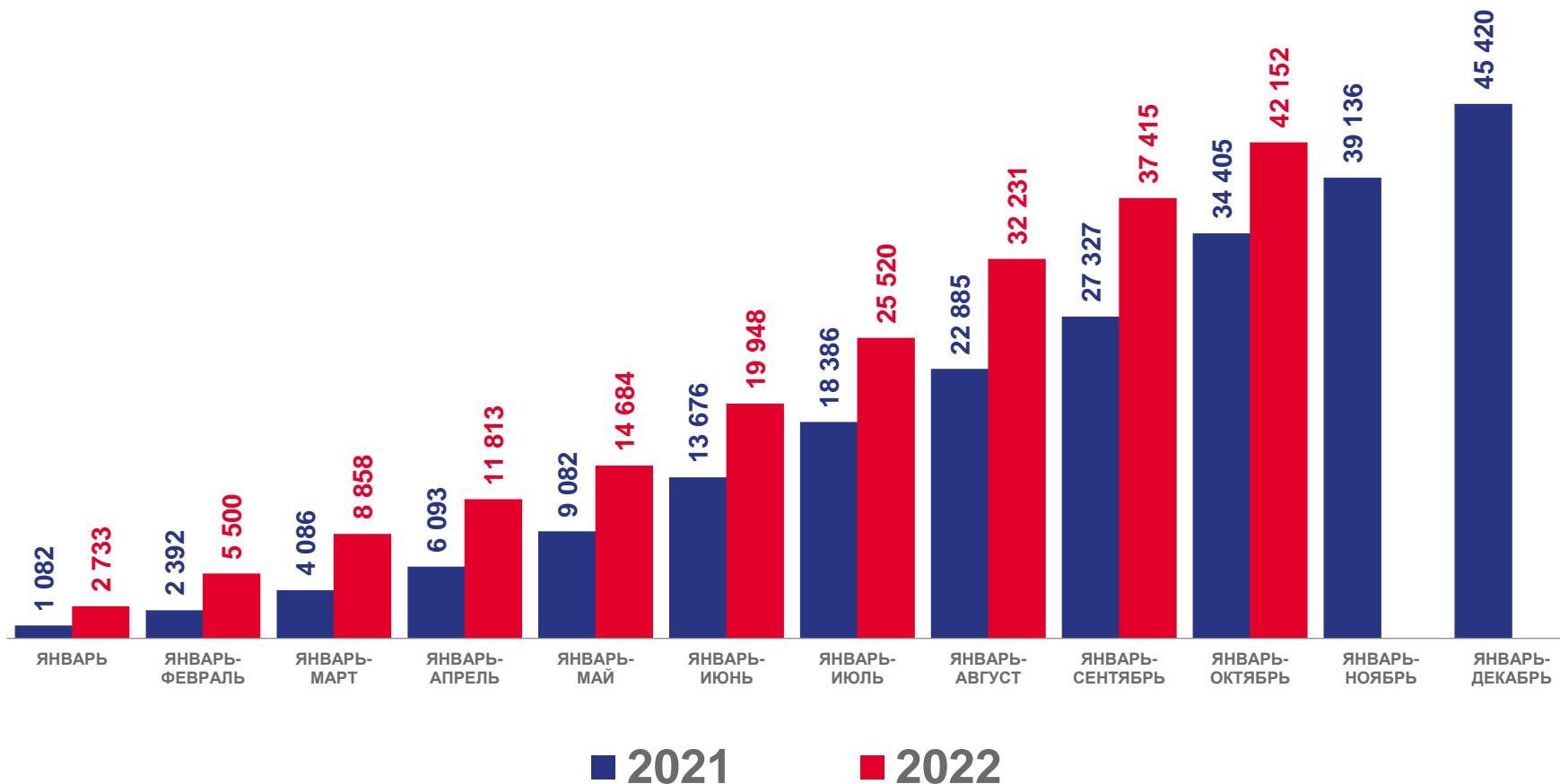
4 737 млн
рублей

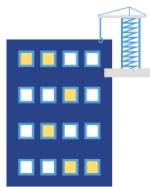
58,8%

к октябрю 2021 года

90,9%

к сентябрю 2022 года





ВВОД В ДЕЙСТВИЕ ЖИЛЫХ ДОМОВ

ЯНВАРЬ-ОКТАБРЬ; В % К ИТОГУ

октябрь 2022 года

Введено - всего

35,2 ТЫС. КВ. М

74,2%

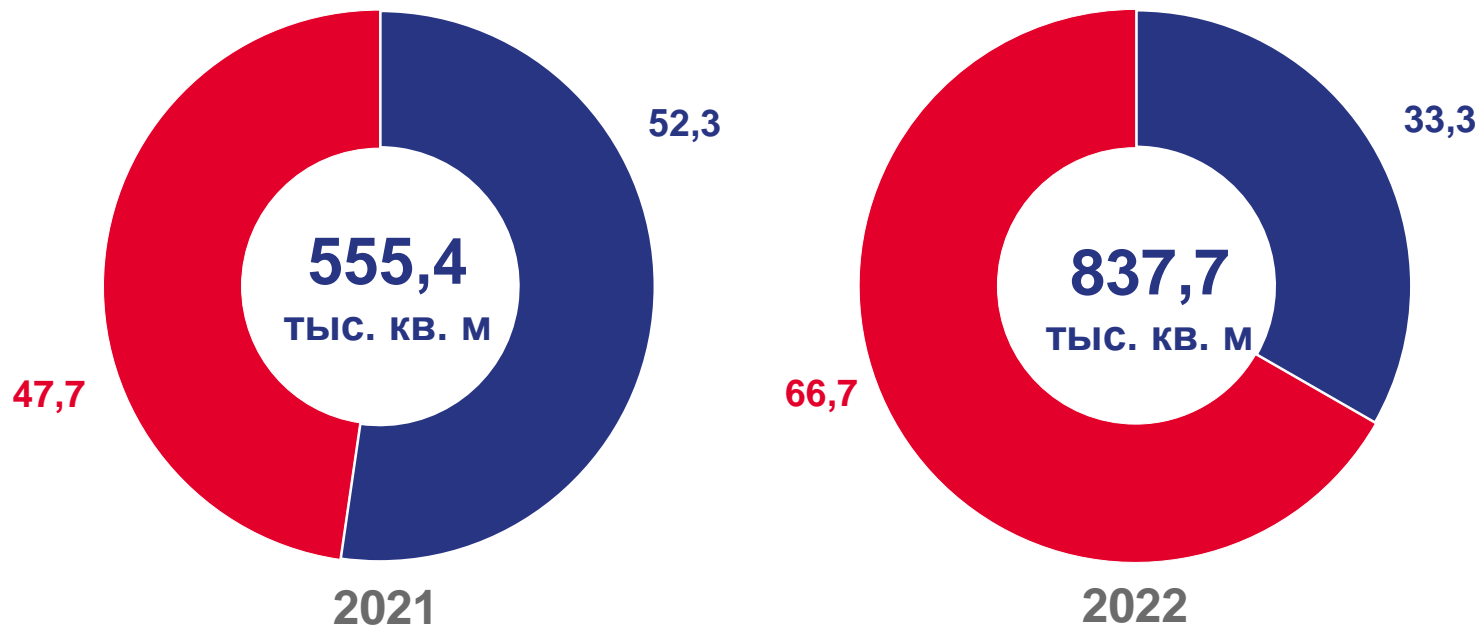
к октябрю 2021 года

Введено – индивидуальными застройщиками

35,2 ТЫС. КВ. М

133,6%

к октябрю 2021 года



- Построено застройщиками-юридическими лицами
- Построено индивидуальными застройщиками



РЫНОК ТОВАРОВ И УСЛУГ

2022 ГОД; В СОПОСТАВИМЫХ ЦЕНАХ; В % К СООТВЕТСТВУЮЩЕМУ ПЕРИОДУ ПРЕДЫДУЩЕГО ГОДА

январь-октябрь

181,0 млрд рублей

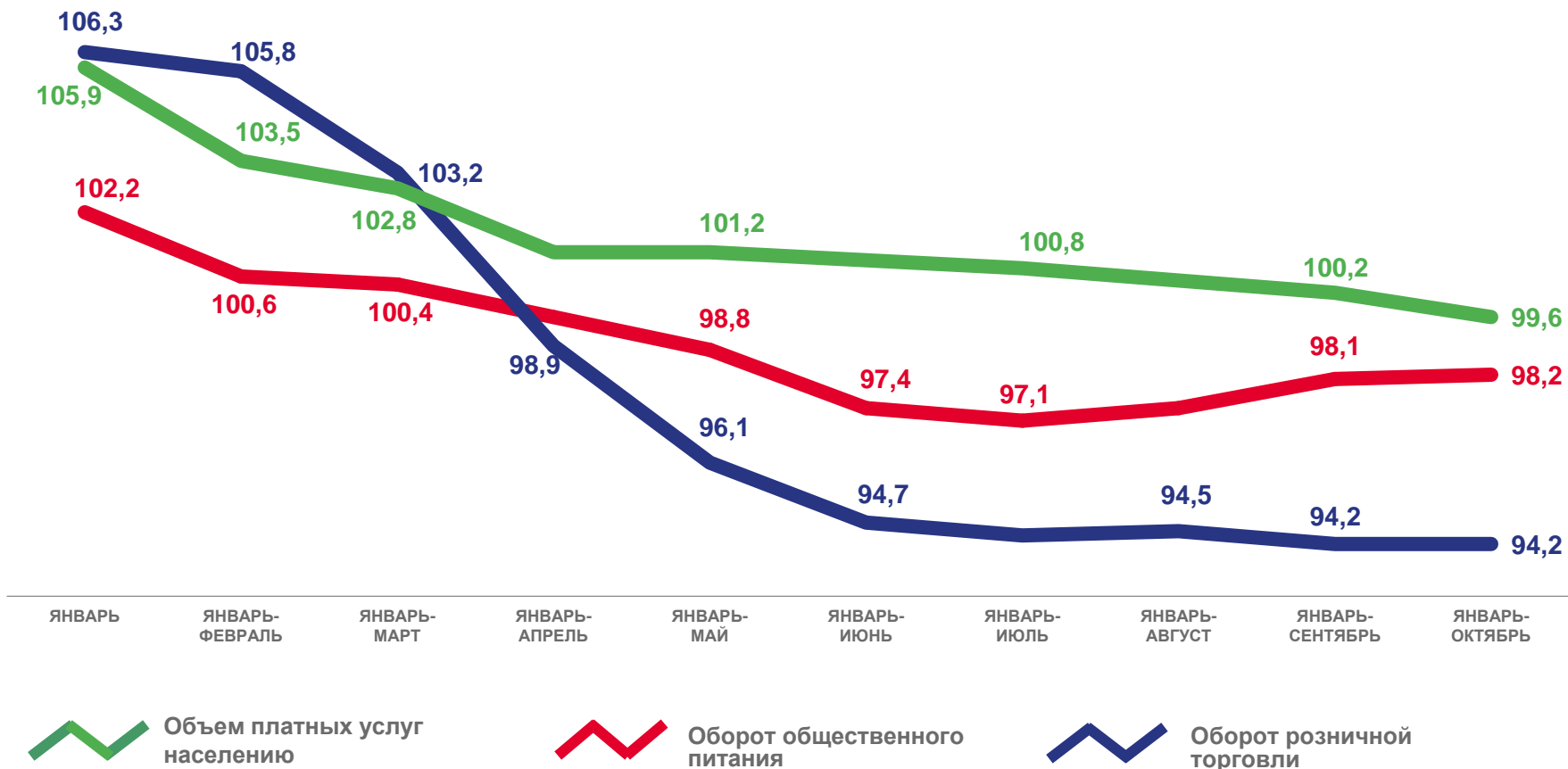
Оборот розничной торговли

10,9 млрд рублей

Оборот общественного питания



50,9 млрд рублей

Объем платных услуг населению



ИНДЕКСЫ ПОТРЕБИТЕЛЬСКИХ ЦЕН

ОКТАБРЬ 2022 ГОДА; %

| | к сентябрю 2022 года | к декабрю 2021 года |
|---|-------------------------|------------------------|
|  <p>Все товары и услуги</p> | 100,2 | 110,6 |
|  <p>Продовольственные товары</p> | 100,2 | 107,5 |
|  <p>Непродовольственные товары</p> | 100,3 | 115,6 |
|  <p>Услуги</p> | 100,2 | 109,5 |



РЕАЛЬНАЯ ЗАРАБОТНАЯ ПЛАТА

В ПРОЦЕНТАХ К СООТВЕТСТВУЮЩЕМУ МЕСЯЦУ ПРЕДЫДУЩЕГО ГОДА

январь-сентябрь 2022 года

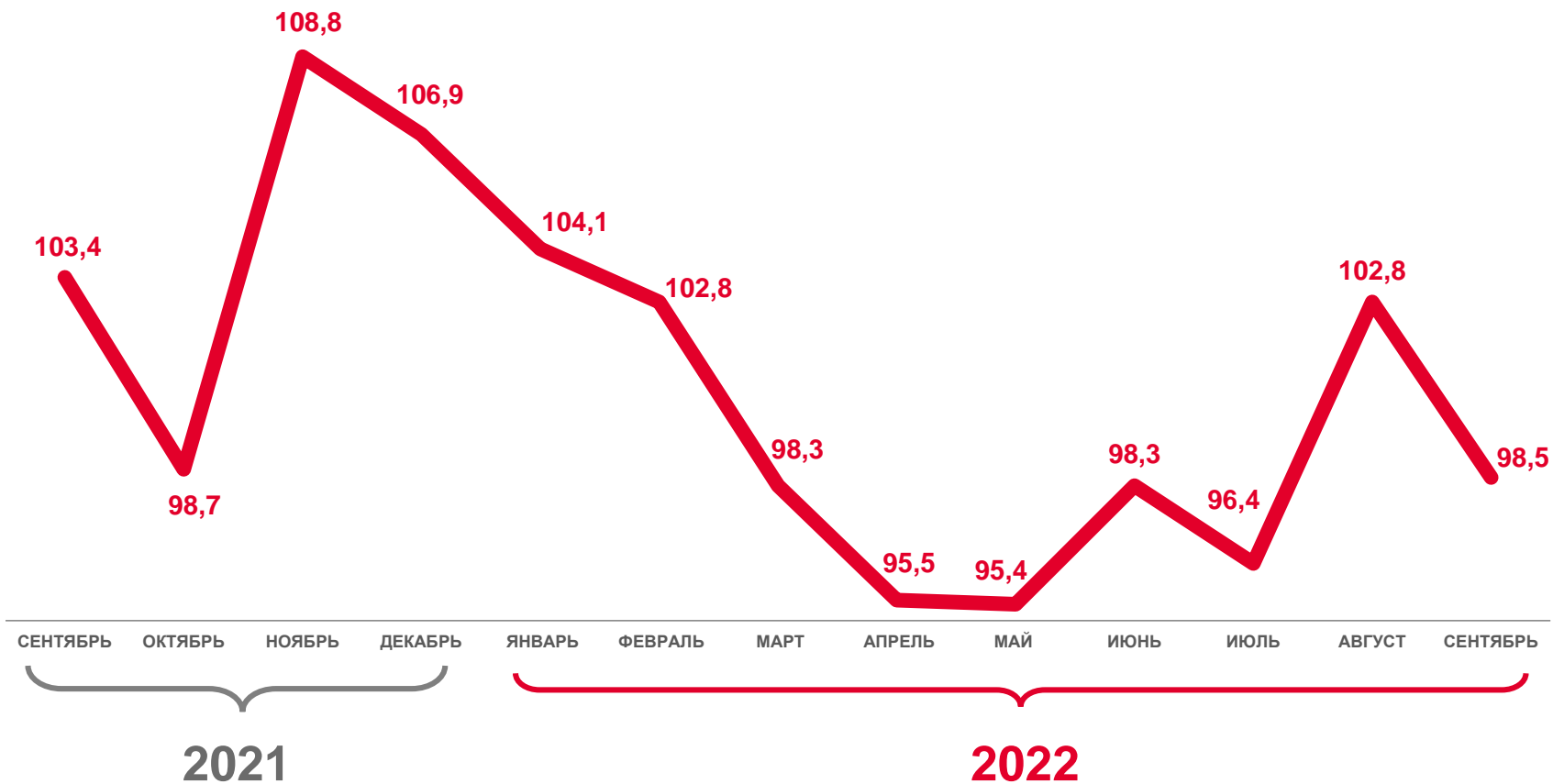
39 411 рубля

Среднемесячная номинальная
начисленная заработная плата

к январю-сентябрю 2021 года

99,5%

Реальная заработная плата



СРЕДНЕСПИСОЧНАЯ ЧИСЛЕННОСТЬ РАБОТАЮЩИХ В ОРГАНИЗАЦИЯХ

ТЫСЯЧ ЧЕЛОВЕК

сентябрь 2022 года

284,6 тыс. человек

99,2%

к сентябрю 2021 года

100,5%

к августу 2022 года



БЕЗРАБОТИЦА*

НА КОНЕЦ МЕСЯЦА; ЧЕЛОВЕК

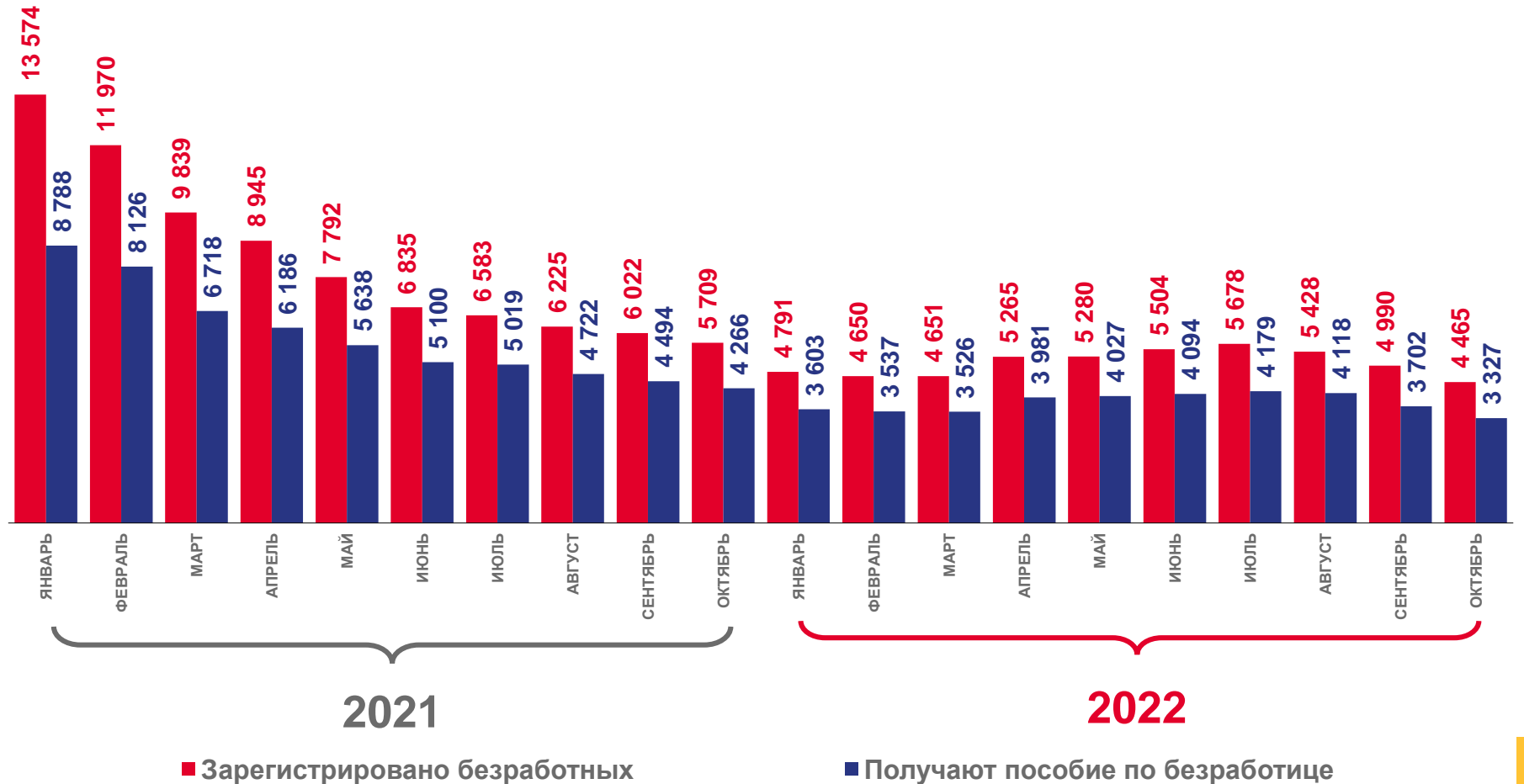
октябрь 2022 года

0,4

Нагрузка не занятого трудовой деятельностью населения на одну заявленную вакансию

12 849

Заявленная работодателями потребность в работниках



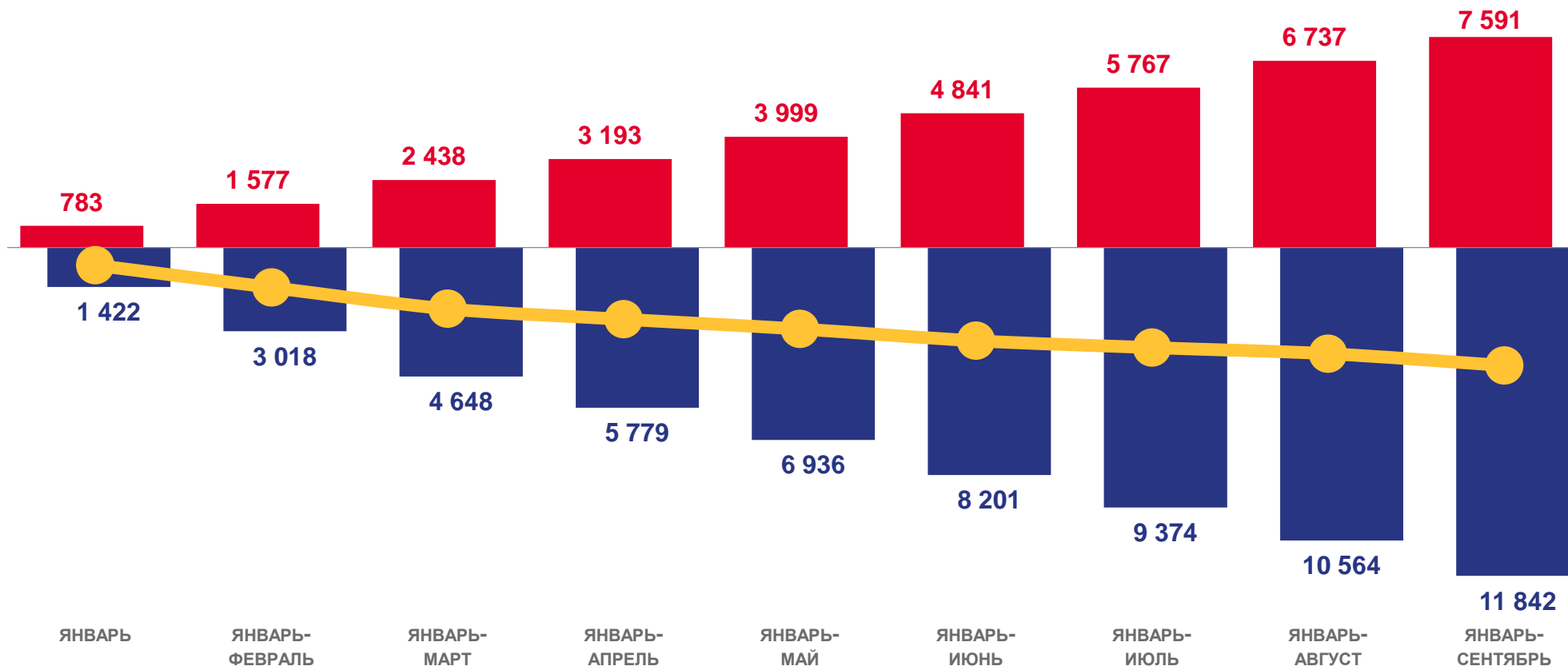
*По данным Минтруда Чувашии





ЕСТЕСТВЕННОЕ ДВИЖЕНИЕ НАСЕЛЕНИЯ

2022 ГОД; ЧЕЛОВЕК



■ Число родившихся
 ■ Число умерших
 — Естественная убыль

